

# 缶ホルドストレートサーモタンブラー 350ml

●クライアント：

●営業担当：

●制作担当：

●受注番号：

●納期：2025年00月00日


●ロット：

●デザインサイズ：W000mm

●刷り色：1C

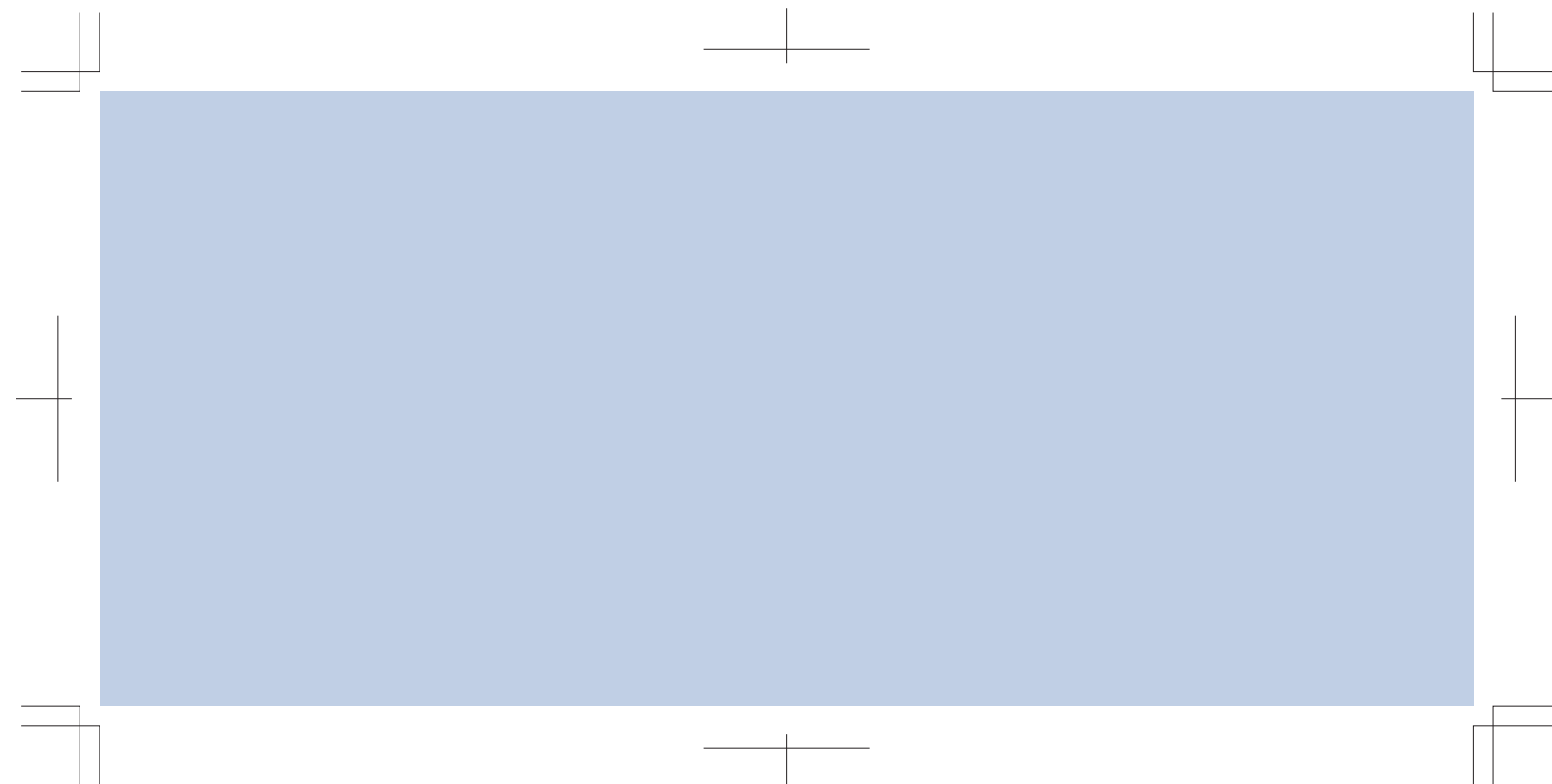
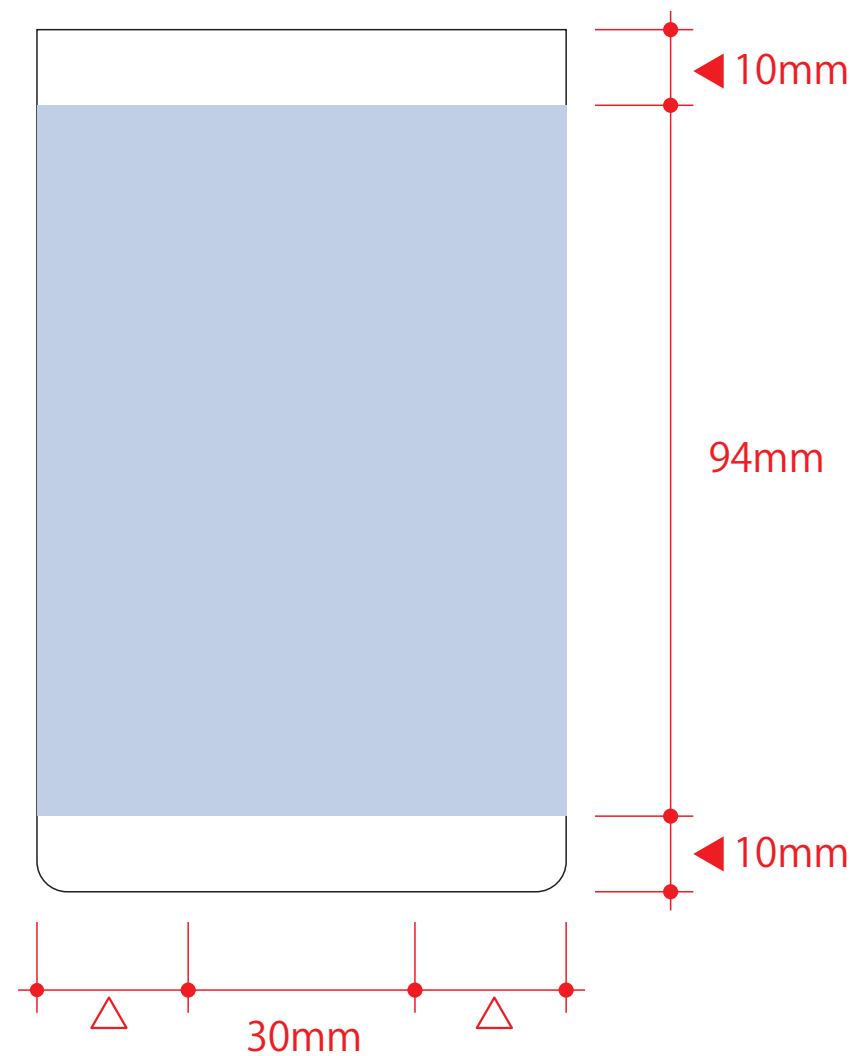
●刷り位置：図参照

版下原寸サイズ

制作上の注意点  
●デザインサイズレイアウトの状態での寸法をご記入下さい。  
●刷り色 PANTONEまたはDICのチップをご指定下さい。(フルカラーは指定不要)  
※黒・白・金・銀はチップでの指定はできません。  
※刷り色が白の場合、黒でレイアウトし、指示事項/刷り色の部分に「白」をご記入下さい。  
●刷り位置・寸法線はレイアウト位置に合わせて調整して下さい。  
●プリントは点線部分、横掛けの刷り範囲  以内をお願いします。  
(ベースの材質、又はデザインによりベタ面が多い場合、線が細かい場合等、調整が必要な場合がございます。)  
●細かい文字などは素材の關係 上がすれたり、つぶれてしまう場合がございます。  
●ベース素材のカラーにより、印刷色の仕上がり若干変わる場合がございます。  
※画像データをご使用の際の注意点  
●高画質(600dpi)のモノクロ2階調の画像データをレイアウトして下さい。  
●画像データは別途添付して下さい。(pdfデータにリンクしたもの)

## 回転シルク用

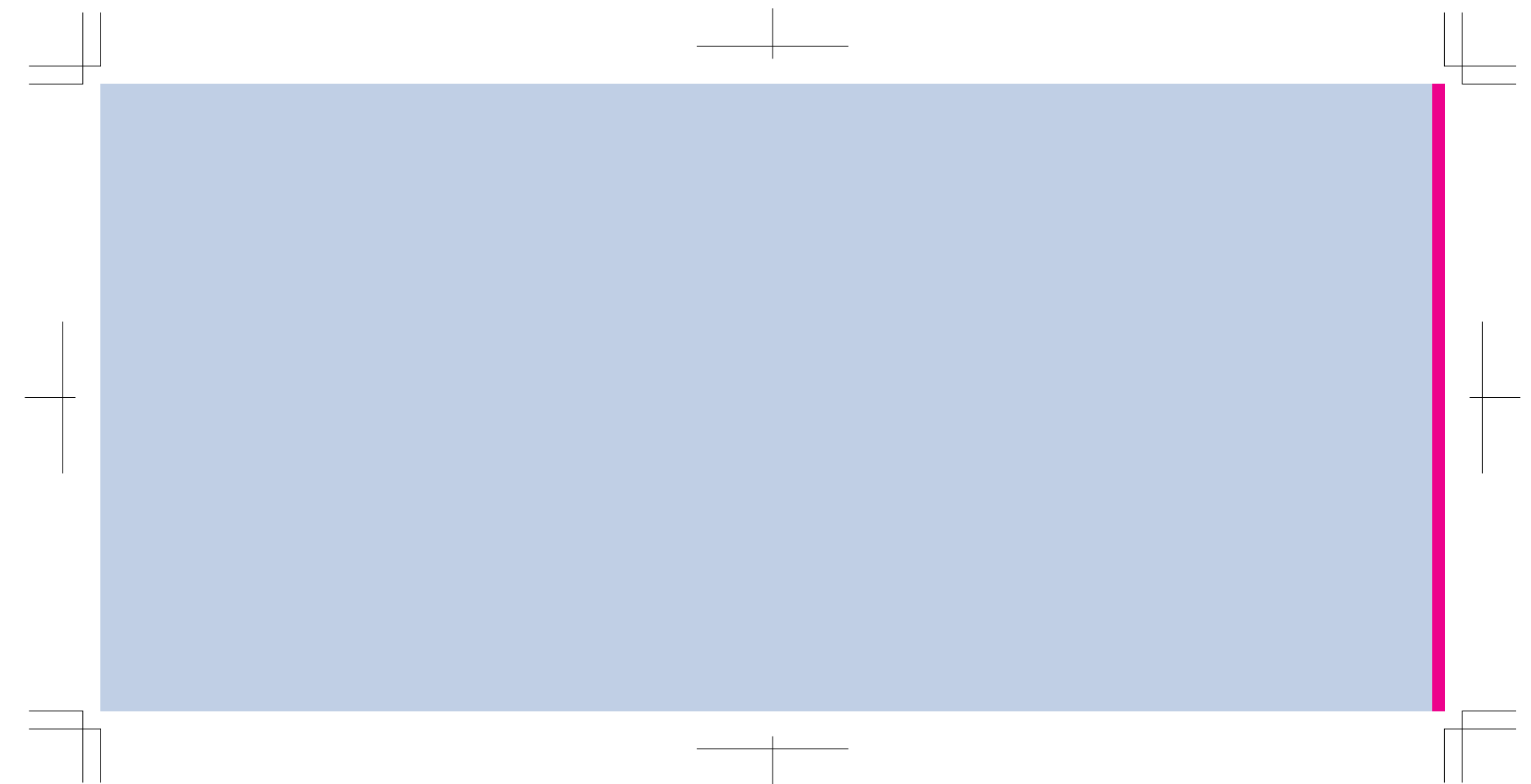
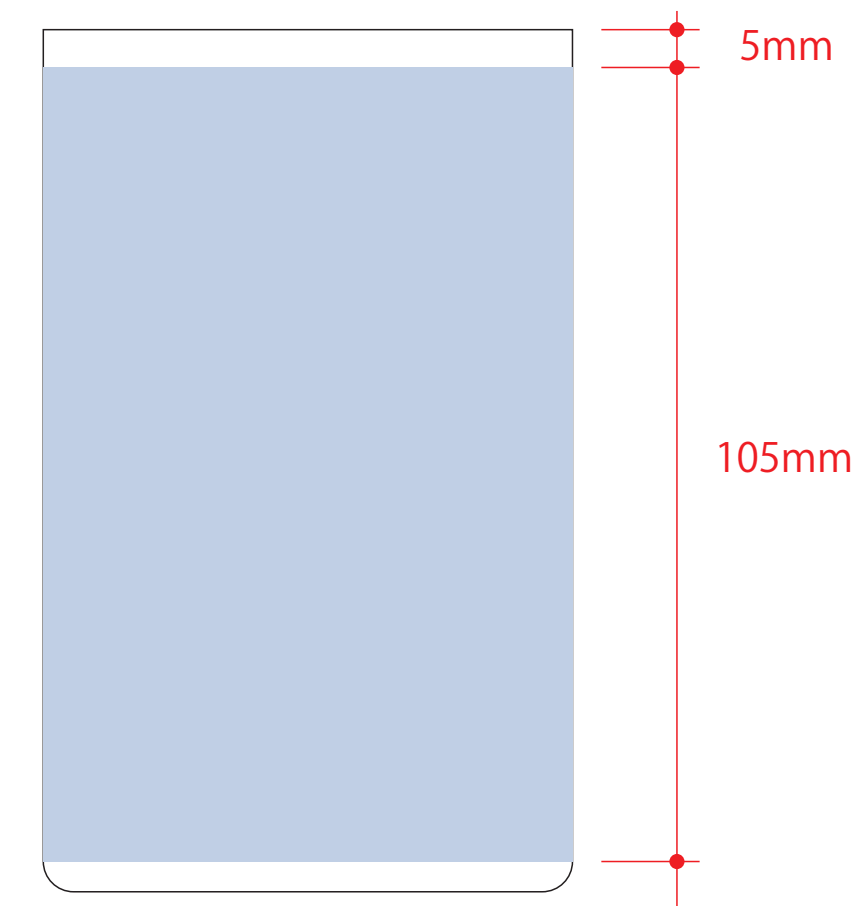
※デザインはこの範囲内に入れて下さい。




## 回転インクジェット用

※デザインはこの範囲内に入れて下さい。

- デザインの端と端は、うまくつながらない場合がございますので、柄合わせのデザインはお控え下さい。
- 画像に白の背景が入っている場合は、透明の抜きに調整して下さい。
- 版ズレ回避のため、白版をやや小さく設定します。(0.1mm内側に逃がす)
- 版ズレを回避できない細く細い線などは、白引きを引けません。
- デザイン・色味によって、輪郭のフチの色の仕上がりが若干変化する場合があります。



※  は印刷が重なる部分です。

デザインスペース：W210×H94(mm)

■パッド印刷 最大範囲：W30×H30(mm)

■回転シルク印刷 最大範囲：W210×H94(mm)

■回転インクジェット印刷 最大範囲：W225(重なり部分含む)×H105(mm)