


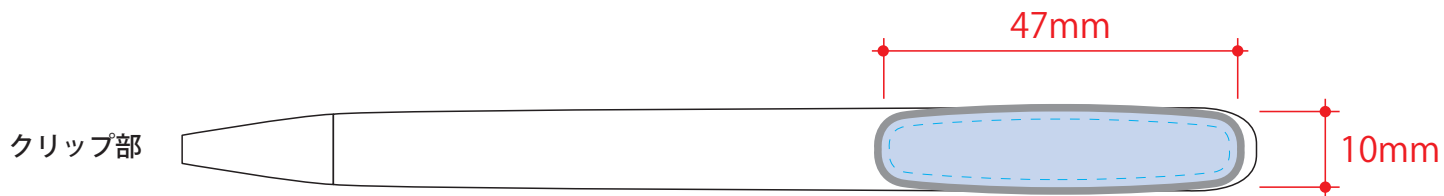


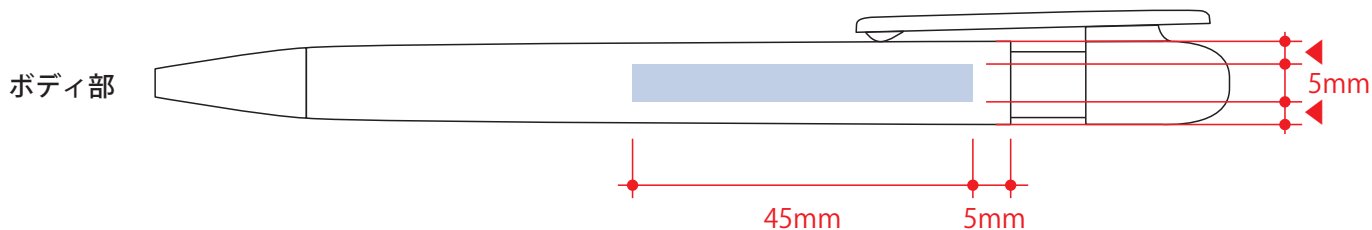
## エコボールペン(麦わら配合タイプ)

- クライアント：
  - 営業担当：
  - 制作担当：
  - 受注番号：
  - 納期：2025年00月00日
  - ロット：
  - デザインサイズ：W00mm
  - 刷り色：
  - 刷り位置：
- 版下原寸サイズ

- 制作上の注意点
- デザインサイズレイアウトの状態での寸法をご記入下さい。
  - 刷り色:PANTONEまたはDICのチップでご指定下さい。(フルカラーの場合は指定不要)  
※黒:白:金:銀はチップでのご指定はできません。  
※刷り色が白の場合、黒でレイアウトし、指示事項/刷り色の部分に「白」とご記入下さい。
  - 刷り位置:寸法線はレイアウト位置に合わせて調整して下さい。
  - プリントは点線部分、糊掛けの刷り範囲  以内をお願い致します。  
(ベースの材質、又はデザインによりベタ面が多い場合、線が細かい場合等、調整が必要な場合がございます。)
  - セーフティゾーン  切れてはいけないロゴ・文字・絵柄等は点線内に収めて作成して下さい。
  - 塗足し  全面に絵柄や下地が入る場合は、1mmずつ塗足しを付けてください。
- ※画像データをご使用の際の注意点
- 原寸600dpiのモノクロ2階調の画像データをレイアウトして下さい。
  - 画像データは別途添付して下さい。(pdfデータにリンクしたもの)



- 水色点線=セーフティゾーン(内側/1mm ずつ)  
切れてはいけないロゴ・文字・絵柄等は点線内に収めて作成して下さい。
- グレー部分=塗り足し1mm



※クリップまたはボディいずれか1ヶ所

デザインスペース：クリップ部：W47×H10(mm)

ボディ部：W45×H5(mm)

■インクジェット印刷 最大範囲：クリップ部：W47×H10(mm)

ボディ部：W45×H5(mm)